

KTM PROJEKT

Marcin Kryczka

ul. Zielona 10, 24-100 Puławy



E-mail: biuro@ktmprojekt.pl

Telefon: 501 761 441

Zamawiający:

Gmina Jastków, 21-002 Jastków, Panieńszczyzna ul. Chmielowa 3

Adres inwestycji:

Szkoła Podstawowa im. Józefa Piłsudskiego w
Jastkowie
21-002 Panieńszczyzna, ul. Warszawska 43
dz. ewid. nr 41/9

Branża:

Elektryczna

Nr dokumentacji:

E-07.100-00.00

Stadium:

Projekt Techniczny

Data rewizji:

05.2025

Nr rewizji

0

Tytuł
projektu:

Przebudowa kotłowni gazowej

Nazwa

dokumentu:

Opis techniczny

ZESPÓŁ PROJEKTOWY:

BRANŻA	IMIĘ I NAZWISKO	NR UPR.	PODPIS
PROJEKTOWAŁ:	mgr inż. Arkadiusz Karwat	LUB/0212/ POOE/11	
SPRAWDZIŁ:	mgr inż. Remigiusz Karwat	LUB/0090/ PWOE/11	

Spis treści

1.	Oświadczenia projektantów	3
2.	UPRAWNIENIA PROJEKTANTÓW	5
3.	IZBA PROJEKTANTÓW	9
4.	Podstawa opracowania	11
5.	Przedmiot opracowania	11
6.	Zasilanie	11
7.	Tablica bezpiecznikowa	11
8.	Instalacja oświetleniowa	11
9.	Instalacje elektryczne	12
10.	System detekcji gazu	13
11.	Ochrona przeciwprzepięciowa	13
12.	Ochrona przed dotykiem pośrednim	13
13.	Uwagi końcowe	13
14.	BEZPIECZEŃSTWO I OCHRONA ZDROWIA - INFORMACJA	14

Nr rys.	Tytuł rysunku	skala
E-07.100-00.10	RZUT PIWNICY INST. ELEKTRYCZNE	1:100
E-07.100-00.11	SCHEMAT TK	BS

1. Oświadczenia projektantów

Arkadiusz Karwat
20 – 586 Lublin
ul. Jaspisowa 18/5
uprawnienia nr: LUB/0212/POOE/11
nr członkowski izby zawodowej: LUB/IE/0104/12

Lublin, dn. 05.2025 r.

OŚWIADCZENIE PROJEKTANTA

Zgodnie z art. 34 ust. 3d pkt 3 ustawy z dnia 7 lipca 1994r. Prawo Budowlane (Dz. U. z 2023 r., poz. 682 z późn. zm.) oświadczam, że projekt:

Przebudowa kotłowni gazowej w Szkole Podstawowej im. Józefa Piłsudskiego w Jastkowie.

został wykonany zgodnie z obowiązującymi przepisami w Polsce oraz zasadami wiedzy technicznej.

mgr inż. Arkadiusz Karwat
nr uprawnień: LUB/0212/POOE/11

Remigiusz Karwat
30 – 701 Kraków
ul. Zabłocie24/12
uprawnienia nr: LUB/0090/PWOE/11
nr członkowski izby zawodowej: MAP/IE/0491/11

Lublin, dn. 05.2025 r.

OŚWIADCZENIE PROJEKTANTA

Zgodnie z art. 34 ust. 3d pkt 3 ustawy z dnia 7 lipca 1994r. Prawo Budowlane (Dz. U. z 2023 r., poz. 682 z późn. zm.) oświadczam, że projekt:

Przebudowa kotłowni gazowej w Szkole Podstawowej im. Józefa Piłsudskiego w Jastkowie.

został wykonany zgodnie z obowiązującymi przepisami w Polsce oraz zasadami wiedzy technicznej.

mgr inż. Remigiusz Karwat
nr uprawnień: LUB/0090/PWOE/11

2. UPRAWNIENIA PROJEKTANTÓW

LUBELSKA
OKRĘGOWA
IZBA
INŻYNIERÓW
BUDOWNICTWA
LOIIB.OKK.7131 / 272 /11

Lublin, dnia 13 grudnia 2011 r.

DECYZJA

Na podstawie art. 24 ust. 1 pkt. 2 ustawy z dnia 15 grudnia 2000 r. o samorządach zawodowych architektów, inżynierów budownictwa oraz urbanistów / Dz. U. z 2001 r. Nr 5, poz. 42, z późn. zm./, art. 13 ust. 1 pkt. 1, art. 14 ust. 1 pkt. 5 ustawy z dnia 7 lipca 1994 r. Prawo budowlane / tekst jednolity: Dz. U. z 2010 r. Nr 243, poz. 1623 /, oraz § 11 ust. 1 pkt. 1 § 24 ust. 1 rozporządzenia Ministra Transportu i Budownictwa z dnia 31 maja 2011 r. w sprawie samodzielnych funkcji technicznych w budownictwie / Dz. U. z 2011 r. Nr 99, poz. 573 / i art. 104 § 1 Kodeksu postępowania administracyjnego / Dz. U. z 2000 r. Nr 98, poz. 1071 z późn. zm. /

stwierdzamy, że

Pan Arkadiusz Radosław KARWAT

magister inżynier

urodzony dnia 4 września 1983 r. w Lublinie

otrzymał

UPRAWNIENIA BUDOWLANE

Nr ewidencyjny : LUB/0212/POOE/11

*do projektowania bez ograniczeń
w specjalności instalacyjnej w zakresie sieci, instalacji i urządzeń
elektrycznych i elektroenergetycznych*

UZASADNIENIE

W związku z uwzględnieniem w całości zadania strony, na podstawie art. 107 § 4 Kodeksu postępowania administracyjnego / Dz. U. z 2000 r. Nr 98, poz. 1071 z późn. zm. / odstępuje się od uzasadnienia decyzji.

Zakres nadanych uprawnień budowlanych wskazano na odwrocie decyzji.


POUCZENIE

1. Zgodnie z art. 12 ust. 7 w/w ustawy – Prawo budowlane – podstawę do wykonywania samodzielnych funkcji technicznych w budownictwie stanowi wpis do centralnego rejestru Głównego Inspektora Nadzoru Budowlanego oraz wpis na listę członków właściwej izby samorządu zawodowego.
2. Od niniejszej decyzji służy odwołanie do Krajowej Komisji Kwalifikacyjnej Polskiej Izby Inżynierów Budownictwa w Warszawie, za pośrednictwem Lubelskiej Okręgowej Izby Inżynierów Budownictwa w Lublinie w terminie 14 dnia od daty jej doręczenia.

Skład orzekający Okręgowej Komisji Kwalifikacyjnej

Członek

mgr inż. Maria Kosler

Członek

inż. Edward Woźniak

Przewodniczący

dr inż. Bolesław Horyński

Otrzymują:

1. Pan Arkadiusz Karwat
ul. Jaspisowa 4/57,
20-245 Lublin
2. Główny Inspektor
Nadzoru Budowlanego
3. a/a

**Szczegółowy zakres uprawnień
do projektowania bez ograniczeń
w specjalności instalacyjnej w zakresie sieci, instalacji i urządzeń
elektrycznych i elektroenergetycznych**


Pan Arkadiusz Radosław KARWAT

- I. Na mocy art. 12 ust.1 pkt.1 i 5 oraz art. 13 ust. 4 ustawy - Prawo budowlane, w zakresie objętym w/w specjalnością, niniejsze uprawnienia stanowią podstawę do:
- projektowania, sprawdzania projektów budowlanych w specjalności objętej niniejszymi uprawnieniami i sprawowanie nadzoru autorskiego,
 - sprawowania kontroli technicznej utrzymania obiektów budowlanych z zastrzeżeniem art. 62 ust. 5 ustawy.
- bez ograniczeń
- II. Na mocy § 15 i § 24 ust. 1 rozporządzenia Ministra Transportu i Budownictwa z dnia 31 maja 2011 r. w sprawie samodzielnych funkcji technicznych w budownictwie /Dz. U. Nr 99, poz. 573 /, niniejsze uprawnienia uprawniają do:
- sporządzania projektów zagospodarowania działki lub terenu w zakresie tej specjalności,
 - projektowania obiektu budowlanego, takiego jak: sieci, instalacje i urządzenia elektryczne i elektroenergetyczne, w tym kolejowe, trolejbusowe i tramwajowe sieci trakcyjne wraz z urządzeniami do zasilania i sterowania.

Skład orzekający Okręgowej Komisji Kwalifikacyjnej


Członek

mgr inż. Maria Kosler

Członek

inż. Edward Wozniak

Przewodniczący

dr inż. Boleśław Heryński



LUBELSKA
OKRĘGOWA
IZBA
INŻYNIERÓW
BUDOWNICTWA

LOIIB.OKK.7131/116-7132/116/11

Lublin, dnia 25 maja 2011 r.

DECYZJA

Na podstawie art. 24 ust. 1 pkt 2 ustawy z dnia 15 grudnia 2000 r. o samorządach zawodowych architektów, inżynierów budownictwa oraz urbanistów / Dz. U. z 2001 r. Nr 5, poz. 42, z późn. zm./, art. 13 ust. 1 pkt. 112, art. 14 ust. 1 pkt. 5 ustawy z dnia 7 lipca 1994 r. Prawo budowlane / tekst jednolity: Dz. U. z 2010 r. Nr 243, poz. 1623 /, oraz § 11 ust. 1 pkt. 1, § 12, § 15 i § 24 ust. 1 rozporządzenia Ministra Transportu i Budownictwa z dnia 28 kwietnia 2006 r. w sprawie samodzielnych funkcji technicznych w budownictwie / Dz. U. z 2006 r. Nr 83, poz. 578 / i art. 104 § 1 Kodeksu postępowania administracyjnego / Dz. U. z 2000 r. Nr 98, poz. 1071 z późn. zm. /

stwierdzamy, że

Pan Remigiusz Leszek KARWAT

magister inżynier

urodzony dnia 22 stycznia 1981 r. w Lublinie

otrzymał

UPRAWNIENIA BUDOWLANE

Nr ewidencyjny : LUB/0090/PWOE/11

*do projektowania i kierowania robotami budowlanymi bez ograniczeń
w specjalności instalacyjnej w zakresie sieci, instalacji i urządzeń
elektrycznych i elektroenergetycznych*

UZASADNIENIE

W związku z uwzględnieniem w całości zadania strony, na podstawie art. 107 § 4 Kodeksu postępowania administracyjnego / Dz. U. z 2000 r. Nr 98, poz. 1071 z późn. zm. / odstępuje się od uzasadnienia decyzji.

Zakres nadanych uprawnień budowlanych wskazano na odwrocie decyzji.

POUCZENIE

1. Zgodnie z art. 12 ust. 7 w/w ustawy – Prawo budowlane – podstawę do wykonywania samodzielnych funkcji technicznych w budownictwie stanowi wpis do centralnego rejestru Głównego Inspektora Nadzoru Budowlanego oraz wpis na listę członków właściwej izby samorządu zawodowego.
2. Od niniejszej decyzji służy odwołanie do Krajowej Komisji Kwalifikacyjnej Polskiej Izby Inżynierów Budownictwa w Warszawie, za pośrednictwem Lubelskiej Okręgowej Izby Inżynierów Budownictwa w Lublinie w terminie 14 dnia od daty jej doręczenia.

Skład orzekający Okręgowej Komisji Kwalifikacyjnej

Członek

mgr inż. Maria Kosler

Członek

inż. Edward Woźniak

Przewodniczący
Składu Orzekającego OKK.

dr inż. Boleśław Horyński

Otrzymują:

1. Pan Remigiusz Karwat
ul. Niepodległości 30/25,
20-246 Lublin
2. Główny Inspektor
Nadzoru Budowlanego
3. a/a



**Szczegółowy zakres uprawnień
do projektowania i kierowania robotami budowlanymi bez ograniczeń
w specjalności instalacyjnej w zakresie sieci, instalacji i urządzeń
elektrycznych i elektroenergetycznych**


Pan Remigiusz Leszek KARWAT


- I. Na mocy art. 12 ust.1 pkt.1 i 2 oraz art.13 ust. 3 i 4 ustawy - Prawo budowlane, w zakresie objętym w/w specjalnością, niniejsze uprawnienia stanowią podstawę do:
- projektowania, sprawdzania projektów budowlanych w specjalności objętej niniejszymi uprawnieniami i sprawowania nadzoru autorskiego,
 - kierowania budową lub innymi robotami budowlanymi,
 - kierowanie wytwarzaniem konstrukcyjnych elementów budowlanych oraz nadzoru i kontroli technicznej wytwarzania tych elementów,
 - wykonywania nadzoru inwestorskiego
 - sprawowania kontroli technicznej utrzymania obiektów budowlanych z zastrzeżeniem art. 62 ust. 5 ustawy.
- bez ograniczeń
- II. Na mocy § 15 ust.1 i § 24 ust. 1 rozporządzenia Ministra Transportu i Budownictwa z dnia 28 kwietnia 2006 r. w sprawie samodzielnych funkcji technicznych w budownictwie / Dz. U. Nr 83, poz. 578 /, niniejsze uprawnienia uprawniają do:
- sporządzania projektów zagospodarowania działki lub terenu w zakresie tej specjalności,
 - projektowania obiektu budowlanego i kierowania robotami budowlanymi związanymi z obiektem budowlanym, takim jak: sieci, instalacje i urządzenia elektryczne i elektroenergetyczne, w tym kolejowe, trolejbusowe i tramwajowe sieci trakcyjne wraz z urządzeniami do zasilania i sterowania.

Skład orzekający Okręgowej Komisji Kwalifikacyjnej

Członek

mgr inż. Maria Kosler

Członek

inż. Edward Woźniak

Przewodniczący
Składu Orzekającego OKK.

dr inż. Bolesław Horyński

3. IZBA PROJEKTANTÓW



Zaświadczenie

o numerze weryfikacyjnym:
LUB-GU8-EL4-FMM *

Pan Arkadiusz Radosław Karwat o numerze ewidencyjnym LUB/IE/0104/12
adres zamieszkania ul. Jaspisowa 18/5, 20-583 Lublin
jest członkiem Lubelskiej Okręgowej Izby Inżynierów Budownictwa i posiada wymagane
ubezpieczenie od odpowiedzialności cywilnej.
Niniejsze zaświadczenie jest ważne od 2025-01-01 do 2025-12-31.

Zaświadczenie zostało wygenerowane elektronicznie i opatrzone bezpiecznym podpisem elektronicznym
weryfikowanym przy pomocy ważnego kwalifikowanego certyfikatu w dniu 2024-12-30 roku przez:

Joanna Gieroba, Przewodniczący Rady Lubelskiej Okręgowej Izby Inżynierów Budownictwa.

Zgodnie z art. 78¹ K.c.

§ 1. Do zachowania elektronicznej formy czynności prawnej wystarczy złożenie oświadczenia woli w postaci elektronicznej i opatrzenie go
kwalifikowanym podpisem elektronicznym.

§ 2. Oświadczenie woli złożone w formie elektronicznej jest równoważne z oświadczeniem woli złożonym w formie pisemnej.

* Weryfikację poprawności danych w niniejszym zaświadczeniu można sprawdzić za pomocą numeru weryfikacyjnego zaświadczenia na
stronie Polskiej Izby Inżynierów Budownictwa www.piib.org.pl lub kontaktując się z biurem właściwej Okręgowej Izby Inżynierów
Budownictwa.





Zaświadczenie

o numerze weryfikacyjnym:

MAP-7RF-FMU-EXI *

Pan Remigiusz Karwat o numerze ewidencyjnym MAP/IE/0491/11

adres zamieszkania ul. Zabłocie 35/140, 30-701 Kraków

jest członkiem Małopolskiej Okręgowej Izby Inżynierów Budownictwa i posiada wymagane ubezpieczenie od odpowiedzialności cywilnej.

Niniejsze zaświadczenie jest ważne od 2025-01-01 do 2025-12-31.

Zaświadczenie zostało wygenerowane elektronicznie i opatrzone bezpiecznym podpisem elektronicznym weryfikowanym przy pomocy ważnego kwalifikowanego certyfikatu w dniu 2025-01-02 roku przez:

Mirosław Boryczko, Przewodniczący Rady Małopolskiej Okręgowej Izby Inżynierów Budownictwa.

Zgodnie z art. 78¹ K.c.

§ 1. Do zachowania elektronicznej formy czynności prawnej wystarczy złożenie oświadczenia woli w postaci elektronicznej i opatrzenie go kwalifikowanym podpisem elektronicznym.

§ 2. Oświadczenie woli złożone w formie elektronicznej jest równoważne z oświadczeniem woli złożonym w formie pisemnej.

* Weryfikację poprawności danych w niniejszym zaświadczeniu można sprawdzić za pomocą numeru weryfikacyjnego zaświadczenia na stronie Polskiej Izby Inżynierów Budownictwa www.piib.org.pl lub kontaktując się z biurem właściwej Okręgowej Izby Inżynierów Budownictwa.



4. Podstawa opracowania

Projekt niniejszy opracowano na podstawie:

- zlecenie Inwestora,
- umowa na wykonanie usługi projektowej,
- danych zebranych podczas wizji lokalnej,
- inwentaryzacji istniejących urządzeń,
- ustaleń roboczych dokonanych z przedstawicielem inwestora,
- aktualnie obowiązujących polskich norm i przepisów lub równoważnymi.

5. Przedmiot opracowania

Przedmiotem opracowania jest projekt techniczny modernizacji instalacji elektrycznych w kotłowni gazowej zlokalizowanych w budynku Szkoły Podstawowej im. Józefa Piłsudskiego w Jastkowie.

6. Zasilanie

Projektowaną tablicę TK należy zasilic z istniejącej rozdzielnicy RG poprzez istniejący WLZ w miejscu istniejącej tablicy kotłowni. Kotłownia wyposażona w przeciwpożarowy wyłącznik prądu tak aby po wciśnięciu przycisku PWP zdejmowane było napięcie z całej kotłowni.

7. Tablica bezpiecznikowa

Tablicę główną wykonać w obudowie stojącej, II klasa izolacji., wyposażoną w:

- główny wyłącznik prądu
- ochronniki przepięciowe
- wyłączniki różnicowo – prądowe z zabezpieczeniami nadprądowymi
- wyłącznik zmierzchowy
- listwy przyłączeniowe "N" i "PE".

Tablicę należy wyposażyć w szynę GSW (Podejście do szyny GSW z uziomu zewnętrznego budynku wykonać bednarką FeZn 30x4

8. Instalacja oświetleniowa

Instalacje oświetleniową wykonać zgodnie z rys. Instalacja wykonana będzie przewodami 3(4)x1,5 mm²-750V 3(4)x2,5 mm² .

Łączniki instalacyjne będą montowane na wysokości 1,4m od posadzki.

Oświetlenie podstawowe, instalacje wewnątrz budynków
wg normy PN-EN 12464-1:

- Strefy komunikacji i korytarze – 100 lx,

Oświetlenie składać się będzie z oświetlenia podstawowego oraz oświetlenia awaryjnego ewakuacyjnego. Obwody oświetlenia podstawowego zasilane będą z lokalnej rozdzielnic. Sterowanie oświetleniem odbywać się będzie za pomocą lokalnych łączników.

Oświetlenie awaryjne ewakuacyjne będzie wykonane przy pomocy opraw z akumulatorami, załączać się będzie automatycznie po otrzymaniu sygnału o awarii oświetlenia podstawowego (zaniku napięcia na szynach rozdzielni oświetleniowej), oraz będzie zlokalizowane na klatce schodowej oraz korytarzach. Zainstalować centrale monitorującą pracę opraw awaryjnych.

Średnie natężenie oświetlenia awaryjne ewakuacyjne wynosić będzie powyżej 1 lx, a czas świecenia powyżej 1 h.

Wszystkie oprawy oświetlenia awaryjnego muszą zawierać certyfikaty CNBOP.

Zaleca się unikać wysokich luminancji w kierunkach patrzenia z dołu poprzez użycie rozpraszających pokryw.

Okablowanie instalacji oświetlenia awaryjnego dla dróg ewakuacyjnych wykonać w klasie B2ca-s1b,d1, poza drogami ewakuacyjnymi w klasie Dca-S2,d1.

9. Instalacje elektryczne

Wykonanie przewodami 3x2,5 mm²-750V

Rozmieszczenie projektowanych gniazd pokazano na rysunku.

Zastosowano wszystkie gniazda z bolcem ochronnym na wysokości na wysokości 1-1,4m, osprzęt w wykonaniu szczelnym IP 44.

Okablowanie instalacji gniazdowych dla dróg ewakuacyjnych wykonać w klasie B2ca-s1b,d1, poza drogami ewakuacyjnymi w klasie Dca-S2,d1.

10. System detekcji gazu

Istniejący. Centrale należy zasilić z przed wyłącznika PPOŻ kotłowni. Projektuje się dodatkowy sygnalizator optyczno akustyczny w pomieszczeniu kotłowni który należy wpiąć w istniejącą centralę.

11. Ochrona przeciwprzepięciowa

Jako ochronę od przepięć atmosferycznych przepięć łączeniowych w tablicy zaprojektowano ochronniki przepięć klasy B+C

12. Ochrona przed dotykiem pośrednim

Systemem sieci u odbiorcy jest TN-S. Jako ochronę dodatkową przed dotykiem pośrednim zgodnie z normą PN-IEC 60364-4-41 przyjęto Szybkie Wyłączenie zasilania za pomocą wyłączników nadprądowych i wyłączników różnicowo-prądowych.

Skuteczność ochrony przeciwporażeniowej należy potwierdzić pomiarami. Pomiary należy wykonać również dla innych charakterystycznych punktów instalacji. Wytrzymałość zwarcia aparatury elektrycznej 6kA.

13. Uwagi końcowe

- wszystkie materiały powinny posiadać odpowiednie atesty i dopuszczenia do stosowania w Polsce
- całość robót wykonać zgodnie z polski normami lub równoważnymi, zarządzeniami, przepisami i sztuką budowlaną oraz DTR producentów urządzeń.
- przed przekazaniem do eksploatacji, należy wykonać pomiary rezystancji izolacji, rezystancji uziemień, skuteczności ochrony przed dotykiem pośrednim, sprawdzenie działania wyłączników różnicowo-prądowych, sprawdzenie ciągłości przewodów ochronnych w tym głównych połączeń wyrównawczych, sporządzić protokoły
- inwestor nie będzie posiadał odbiorników powodujących powstania zakłóceń w sieci i przenoszenia ich do sieci ZE

14. BEZPIECZEŃSTWO I OCHRONA ZDROWIA - INFORMACJA

1. Zakres robót dla projektowanego zamierzenia budowlanego:

Zakres robót:

Przedmiotem opracowania jest projekt techniczny modernizacji instalacji elektrycznych w kotłowni gazowej zlokalizowanych w budynku Szkoły Podstawowej im. Józefa Piłsudskiego w Jastkowie.

2. Wykaz istniejących, projektowanych obiektów budowlanych

- Prace będą wykonywane w pobliżu instalacji wodociągowej i kanalizacyjnej.

3. Wskazanie elementów zagospodarowania działki lub terenu, które mogą stwarzać zagrożenie bezpieczeństwa i zdrowia ludzi

- Prace będą wykonywane w pobliżu instalacji wodociągowej i kanalizacyjnej.

4. Wskazanie dotyczące przewidywanych zagrożeń występujących podczas realizacji robót budowlanych, określające skalę i rodzaje zagrożeń oraz miejsce i czas ich wystąpienia.

W trakcie wykonywania robót istnieje zagrożenie:

- a) stłuczeniem;
- b) skaleczeniem;
- c) porażeniem prądem elektrycznym;
- d) poparzeniem;
- e) upadkiem;
- f) wypadkiem komunikacyjnym;

Czynności przewidywane w trakcie budowy należy sklasyfikować względem ryzyka i zastosować przewidziane odpowiednimi przepisami zabezpieczenia.

5. Wskazanie sposobu prowadzenia instruktażu pracowników przed przystąpieniem do realizacji robót szczególnie niebezpiecznych.

Przed przystąpieniem do realizacji robót należy zapoznać pracowników z zakresem stanowiskowym prac, wskazać miejsca występowania zagrożeń oraz dokonać szkolenia w zakresie BHP na stanowisku pracy i potwierdzić na piśmie przeprowadzenia szkolenia.

Pracownicy zatrudnieni przy montażu powinni:

- a) posiadać aktualne badania lekarskie;
- b) posiadać odpowiednie zaświadczenia kwalifikacyjne kategorii E, P, D (w zależności od rodzaju wykonywanych prac);
- c) posiadać potwierdzenie szkolenia okresowego BHP.

6. Wskazanie środków technicznych i organizacyjnych, zapobiegającym niebezpieczeństwom wynikającym z wykonywania robót budowlanych w strefach szczególnego zagrożenia zdrowia lub w ich sąsiedztwie, w tym zapewniających bezpieczną i sprawną komunikację, umożliwiającą szybką ewakuację na wypadek pożaru, awarii i innych zagrożeń.

Roboty montażowe muszą być wykonywane zgodnie z zasadami ustalonymi w przepisach dotyczących bezpieczeństwa i higieny pracy przy urządzeniach i instalacjach elektroenergetycznych, opublikowanych w rozporządzeniu Ministra Gospodarki z dnia 17 września 1999r. w sprawie bezpieczeństwa i higieny pracy przy urządzeniach i instalacjach energetycznych (Dz.U. 1999 Nr 80 poz. 912). W szczególności należy zwrócić uwagę na:

- a) poprawne przygotowanie, zabezpieczenie i oznakowanie miejsca pracy;
- b) wyłączenie urządzeń, przy których będą wykonywane prace;
- c) uniemożliwienie dokonania zmian środków ochrony i zabezpieczeń przez osoby nieupoważnione;
- d) wykonywanie prac przez co najmniej dwie osoby;

- e) zastosowanie narzędzi i sprzętu ochronnego, posiadających aktualne świadectwa i oznaczenia prób okresowych w zakresie określonym w polskich normach i dokumentacji producenta;
- f) sprawdzenie stanu technicznego narzędzi pracy i sprzętu ochronnego bezpośrednio przed jego użyciem;
- g) sprawdzenie poprawności wykonania przerw izolacyjnych w obwodach wyłączanych spod napięcia;
- h) zastosowanie zabezpieczeń przed przypadkowym załączeniem napięcia;
- i) sprawdzenie braku napięcia w wyłączonym obwodzie;
- j) uziemienie wyłączanego obwodu.

Prace powinny być wykonane na podstawie polecenia pisemnego. Polecenie powinno zawierać:

- a) zakres, rodzaj, miejsce i termin wykonania prac;
- b) środki i warunki bezpiecznego wykonania prac;
- c) liczbę pracowników skierowanych do pracy;
- d) dane osobowe (wraz ze stanowiskiem służbowym) pracowników odpowiedzialnych za organizację i wykonanie pracy, pełniących funkcje: koordynującego, dopuszczającego, kierownika robót;
- e) planowane przerwy w pracy.

Prace rozruchowe i próby techniczne urządzeń i instalacji powinny być prowadzone z wymaganiami polskich norm, obowiązujących przepisów, instrukcji eksploatacji oraz wytycznych Inwestora.